



REPORTE DIARIO COVID MÉXICO

martes, 19 de julio de 2022

JUL/22

CARLOS PENNA CHAROLET

Director | TRresearch INTERNATIONAL

<https://wa.me/524499193645>

TRresearch INTERNATIONAL se ha apegado al [Código ICC/ESOMAR](#) para la práctica de la Investigación de Mercados, Opinión y Social y del Análisis de Datos y a las [28 preguntas de ESOMAR](#) para ayudar al investigador en la compra de muestras online, además del [Código de Ética](#) y Prácticas Profesionales y a las [Mejores Prácticas para la Investigación](#) de la American Association for Public Opinion Research (AAPOR) y al [Código de Ética](#) de la WAPOR "El cumplimiento de lineamientos como los de AAPOR o ESOMAR en este estudio no implica, en ningún caso, que algún Organismo Público avale la calidad de los resultados o conclusiones que se deriven de dicho estudio".

Fuente: <https://www.gob.mx/salud/documentos/informe-tecnico-diario-covid19-2022> | www.TRresearch.Mx |



GreenBook
BLOG



ACCREDITED
BUSINESS





REPORTE COVID MÉXICO

El martes, 19 de julio de 2022 se registraron

34,095

134

CONTAGIOS

MUERTES

Fuente: <https://www.gob.mx/salud/documentos/informe-tecnico-diario-covid19-2022> | www.TRResearch.Mx |





REPORTE COVID MÉXICO

El martes, 19 de julio de 2022 se registraron

1,421

CONTAGIOS POR HORA

Fuente: <https://www.gob.mx/salud/documentos/informe-tecnico-diario-covid19-2022> | www.TRResearch.Mx |





REPORTE COVID MÉXICO

El martes, 19 de julio de 2022 se registraron

5.6

MUERTES POR HORA

Fuente: <https://www.gob.mx/salud/documentos/informe-tecnico-diario-covid19-2022> | www.TRResearch.Mx |





MUERTES COVID-19 MÉXICO

REPORTE DIARIO (SEC. SALUD) 326,657

EXCESO MORTALIDAD (S19) 169,351

TOTAL 496,008

Fuente: <https://www.gob.mx/salud/documentos/informe-tecnico-diario-covid19-2022> | www.TRResearch.Mx |





CONTAGIOS

37,346

34,885

34,567

31,173

8,861

5,786

34,095

miércoles, 13
de julio de
2022jueves, 14 de
julio de 2022viernes, 15 de
julio de 2022sábado, 16 de
julio de 2022domingo, 17 de
julio de 2022lunes, 18 de
julio de 2022martes, 19 de
julio de 2022

6 DÍAS

5 DÍAS

4 DÍAS

3 DÍAS

ANTIER

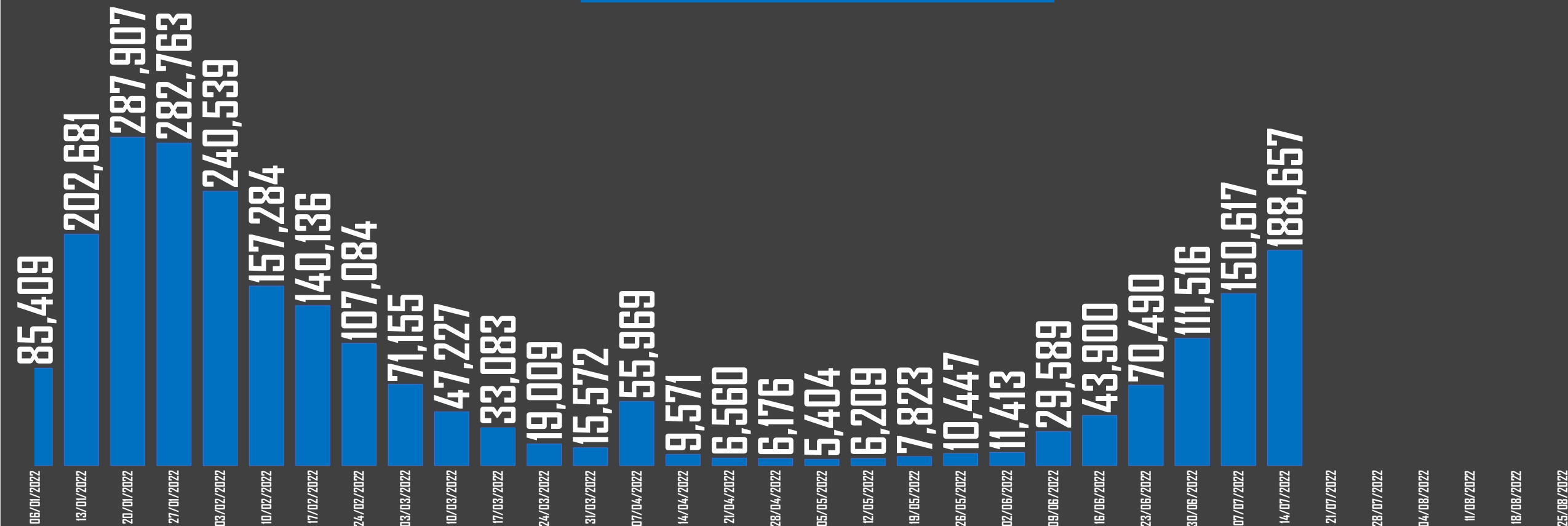
AYER

HOY

Fuente: <https://www.gob.mx/salud/documentos/informe-tecnico-diario-covid19-2022> | www.TRResearch.Mx |



CONTAGIOS POR SEMANA 2022

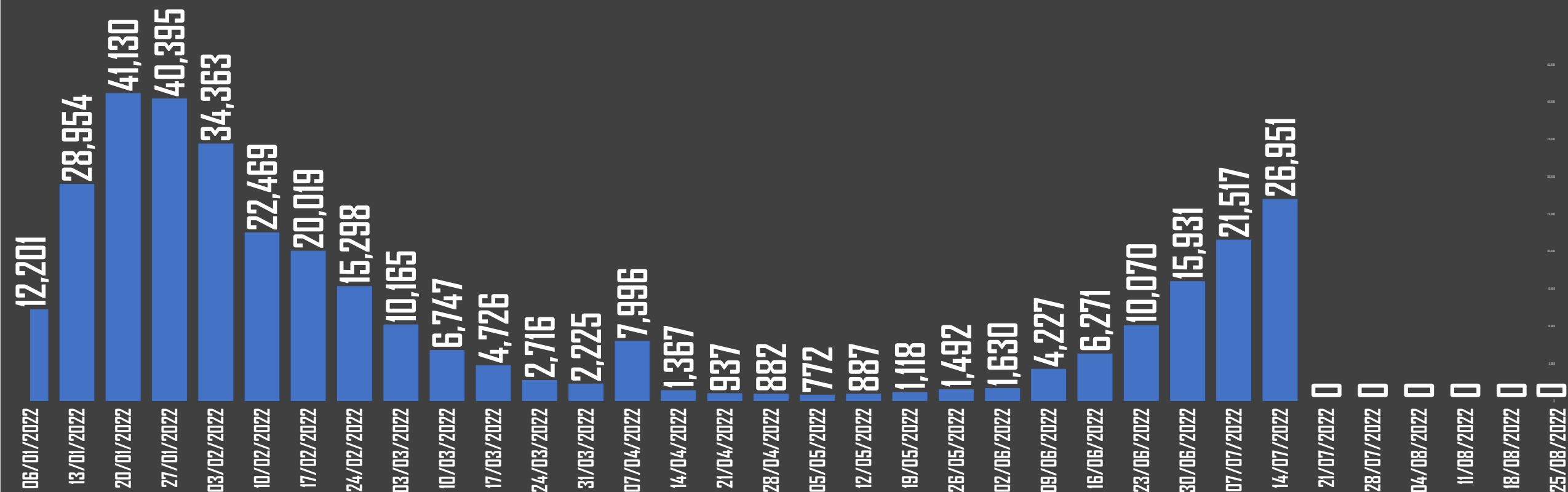


Fuente: <https://www.gob.mx/salud/documentos/informe-tecnico-diario-covid19-2022> | www.TRResearch.Mx |





CONTAGIOS DIARIOS PROMEDIO POR SEMANA

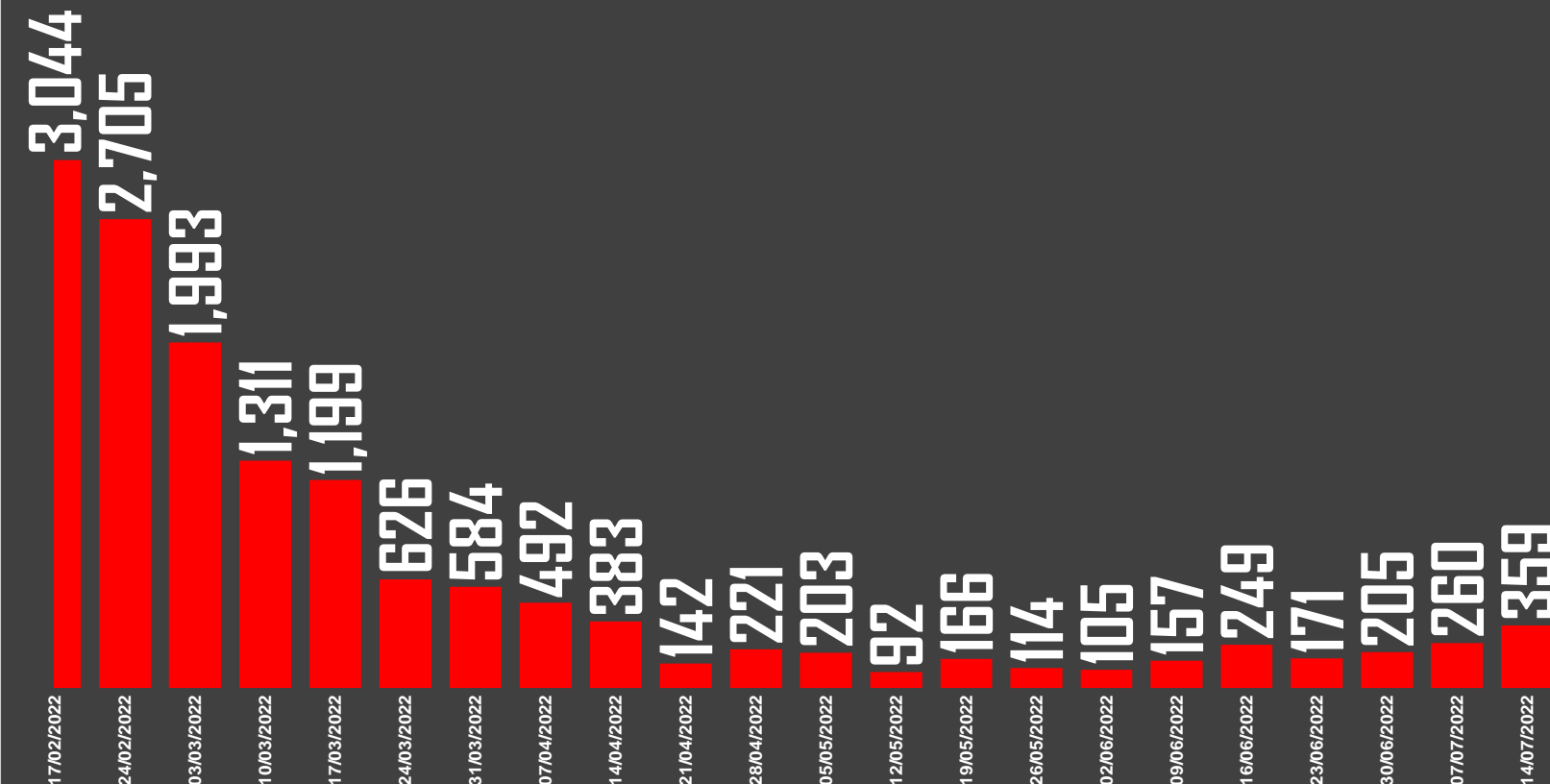


Fuente: <https://www.gob.mx/salud/documentos/informe-tecnico-diario-covid19-2022> | www.TRResearch.Mx |





MUERTES POR SEMANA 2022



SEMANA 27

27%

SEMANA 28


38%

Fuente: <https://www.gob.mx/salud/documentos/informe-tecnico-diario-covid19-2022> | www.TRResearch.Mx |





MUERTES DIARIAS PROMEDIO POR SEMANA

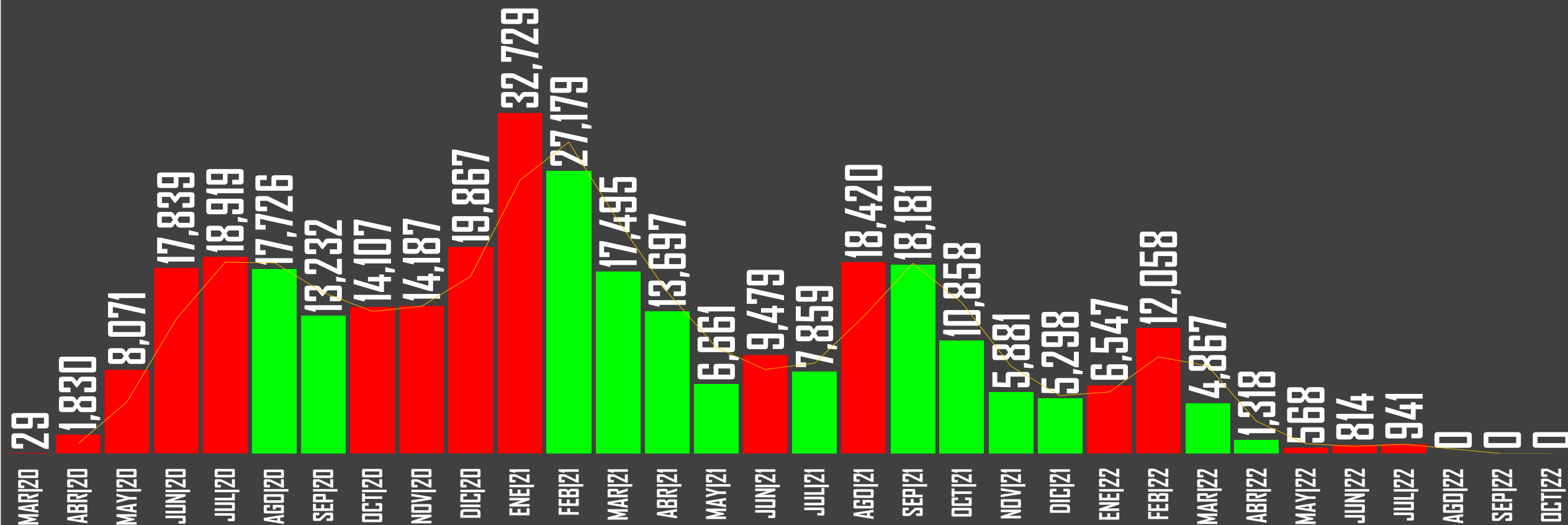


Fuente: <https://www.gob.mx/salud/documentos/informe-tecnico-diario-covid19-2022> | www.TRResearch.Mx |





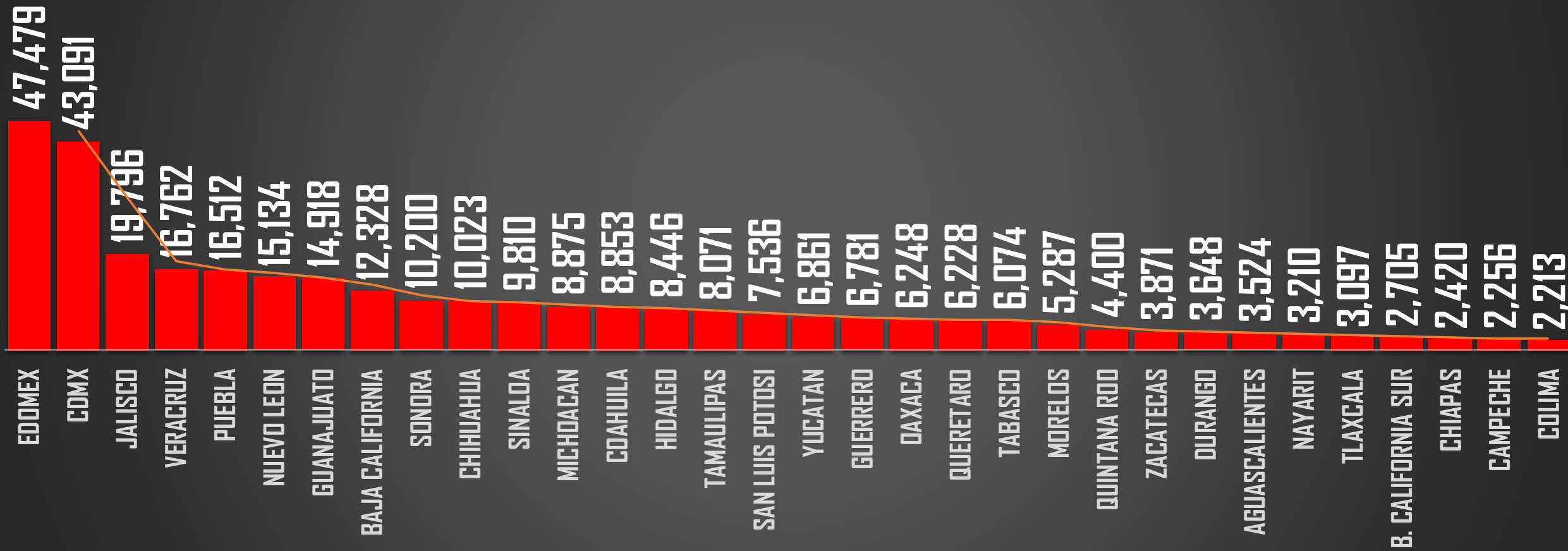
MUERTES POR MES



Fuente: <https://www.gob.mx/salud/documentos/informe-tecnico-diario-covid19-2022> | www.TRResearch.Mx |



MUERTES POR ENTIDAD



Fuente: <https://www.gob.mx/salud/documentos/informe-tecnico-diario-covid19-2022> | www.TRResearch.Mx |



ÚNETE AL GRUPO DE WHATSAPP Y RECIBE TODOS LOS DÍAS ESTADÍSTICAS

(Pulsa un ícono, si el grupo se llenó, intenta en otro)

