



# LÍDERES EN INVESTIGACIÓN ONLINE

ESTADÍSTICAS COVID-19

# ÚNETE A LOS NUEVOS GRUPO DE WHATSAPP Y RECIBE



## TODOS LOS DÍAS ESTADÍSTICAS

(Pulsa un ícono, si el grupo se llenó, intenta en otro)



CONTACTO

 **(52) 449 919 3645**

 [carlos@TRresearch.mx](mailto:carlos@TRresearch.mx)  [tresearch.mx](http://tresearch.mx)

    @TRresearch

## PAÍSES CON MÁS CONTAGIOS REPORTADOS

### TOP 10 CONTAGIOS TOTALES



### PAÍSES CON MÁS CONTAGIOS REPORTADOS

### TOP 10 CONTAGIOS REPORTADOS HOY



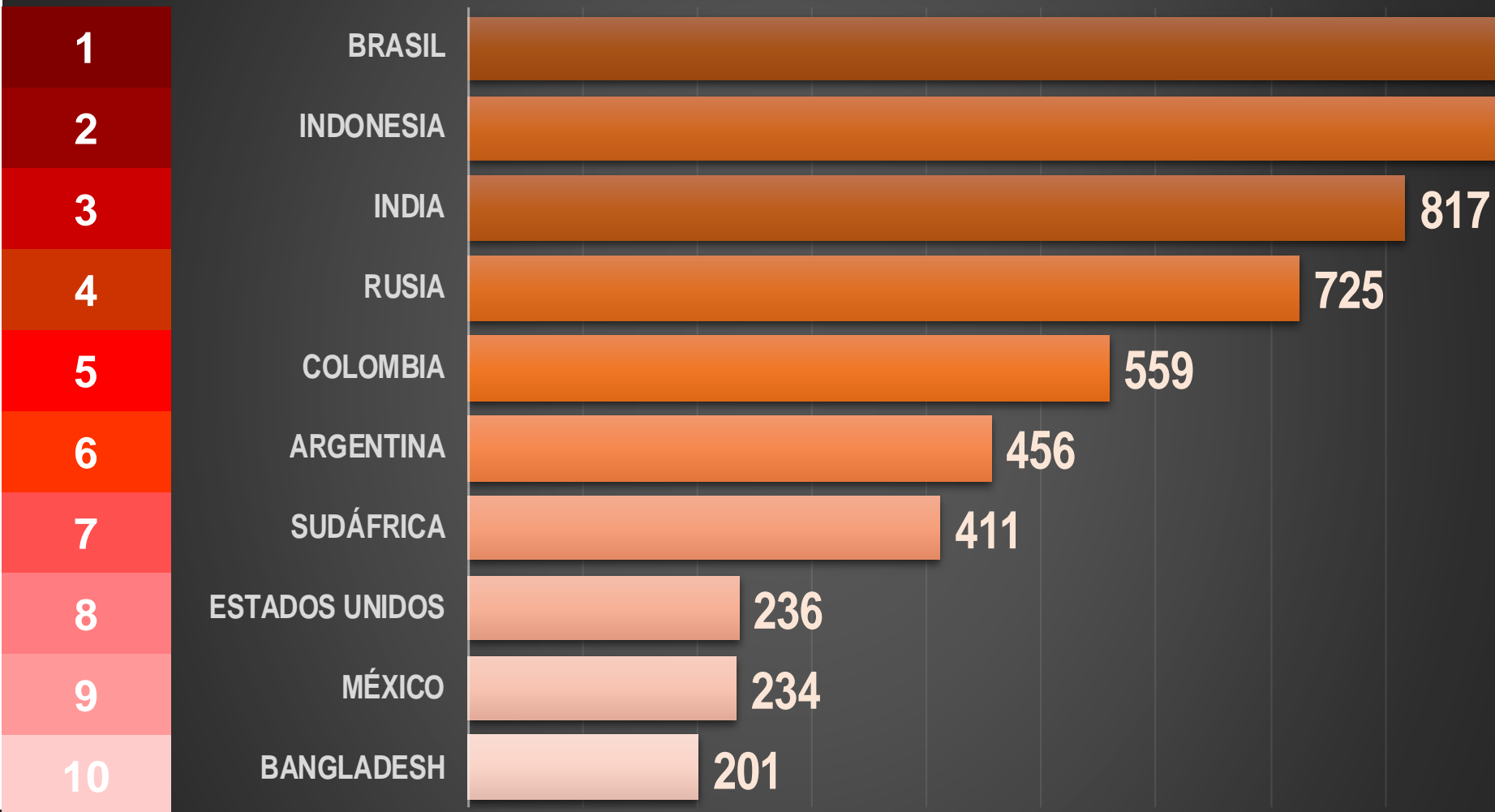
### PAÍSES CON MÁS MUERTES EN EL MUNDO

#### TOP 10 MUERTES TOTALES



### PAÍSES CON MÁS MUERTES REPORTADAS HOY

#### TOP 10 MUERTES POR DÍA



### MUERTES EN LOS 10 PAÍSES CON MÁS HABITANTES DEL MUNDO

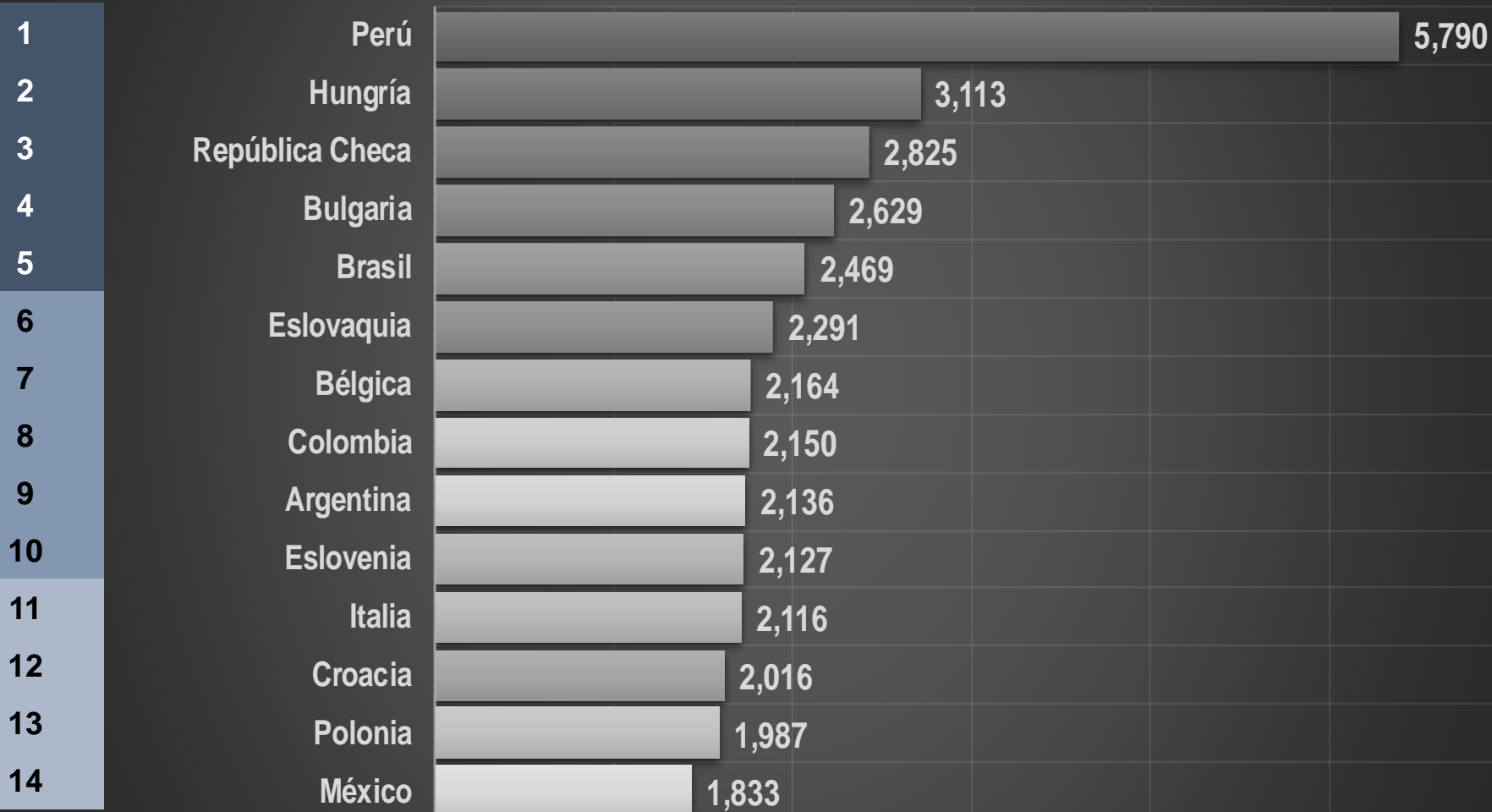
HABITANTES ↕



**MÉXICO REGISTRA  
MÁS MUERTES  
QUE 6 PAÍSES CON  
MÁS HABITANTES  
QUE MX**

## PAÍSES CON MÁS MUERTES POR MILLÓN DE HABITANTES

### TOP 10 MUERTES X MILLÓN

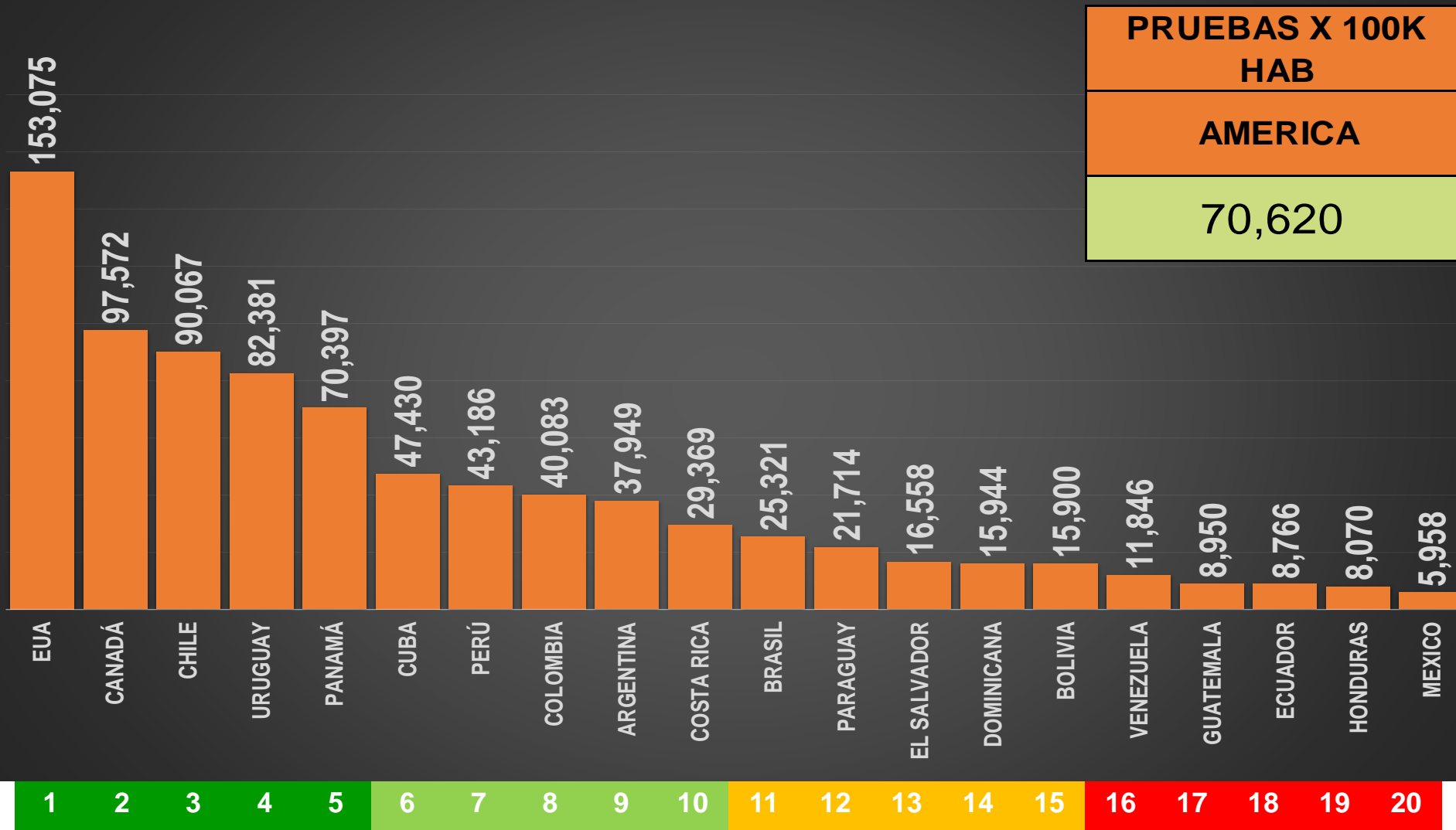




### 20 PAÍSES DE AMÉRICA

PAÍS	TOTAL	TOTAL	TOTAL	CASOS	PRUEBAS X 100K HAB	TASA DE	TASA MUERTES	
								CASOS
<b>AMÉRICA</b>	<b>998,057,587</b>	<b>74,187,894</b>	<b>1,943,130</b>	<b>64,932,334</b>	<b>39,372</b>	70,620	<b>87%</b>	<b>1,947</b>
1 <b>PERÚ</b>	33,430,551	2,069,051	193,588	1,720,665	2,289	43,186	<b>83%</b>	<b>5,791</b>
2 <b>BRASIL</b>	214,070,952	18,909,037	528,611	17,352,670	8,318	25,321	<b>92%</b>	<b>2,469</b>
3 <b>COLOMBIA</b>	51,424,973	4,426,811	110,578	4,142,384	8,155	40,083	<b>94%</b>	<b>2,150</b>
4 <b>ARGENTINA</b>	45,610,453	4,593,763	97,439	4,206,478	5,546	37,949	<b>92%</b>	<b>2,136</b>
5 <b>PARAGUAY</b>	7,220,073	432,801	13,645	386,222	589	21,714	<b>89%</b>	<b>1,890</b>
6 <b>EUA</b>	332,944,930	34,641,844	621,855	29,166,933	3,824	153,075	<b>84%</b>	<b>1,868</b>
7 <b>MEXICO</b>	127,792,286	2,558,369	234,192	2,023,270	4,798	5,958	<b>79%</b>	<b>1,833</b>
8 <b>CHILE</b>	19,280,298	1,576,336	33,328	1,524,232	2,672	90,067	<b>97%</b>	<b>1,729</b>
9 <b>URUGUAY</b>	3,485,783	374,665	5,758	359,275	178	82,381	<b>96%</b>	<b>1,652</b>
10 <b>PANAMÁ</b>	4,382,567	411,226	6,599	391,087	84	70,397	<b>95%</b>	<b>1,506</b>
11 <b>BOLIVIA</b>	11,832,052	448,213	17,013	372,138	200	15,900	<b>83%</b>	<b>1,438</b>
12 <b>ECUADOR</b>	17,910,520	465,029	21,728	431,404	427	8,766	<b>93%</b>	<b>1,213</b>
13 <b>COSTA RICA</b>	5,140,630	377,091	4,753	301,726	382	29,369	<b>80%</b>	<b>925</b>
14 <b>HONDURAS</b>	10,061,846	270,020	7,149	93,654	596	8,070	<b>35%</b>	<b>711</b>
15 <b>CANADÁ</b>	38,073,065	1,418,632	26,387	1,386,760	345	97,572	<b>98%</b>	<b>693</b>
16 <b>GUATEMALA</b>	18,246,132	308,273	9,573	273,182	5	8,950	<b>89%</b>	<b>525</b>
17 <b>EL SALVADOR</b>	6,518,960	80,235	2,420	73,590	64	16,558	<b>92%</b>	<b>371</b>
18 <b>DOMINICANA</b>	10,956,658	330,941	3,870	271,753	334	15,944	<b>82%</b>	<b>353</b>
19 <b>CUBA</b>	11,319,688	214,577	1,405	192,234	184	47,430	<b>90%</b>	<b>124</b>
20 <b>VENEZUELA</b>	28,355,170	280,980	3,239	262,677	382	11,846	<b>93%</b>	<b>114</b>

## NÚMERO DE PRUEBAS POR CADA 100K HABITANTES

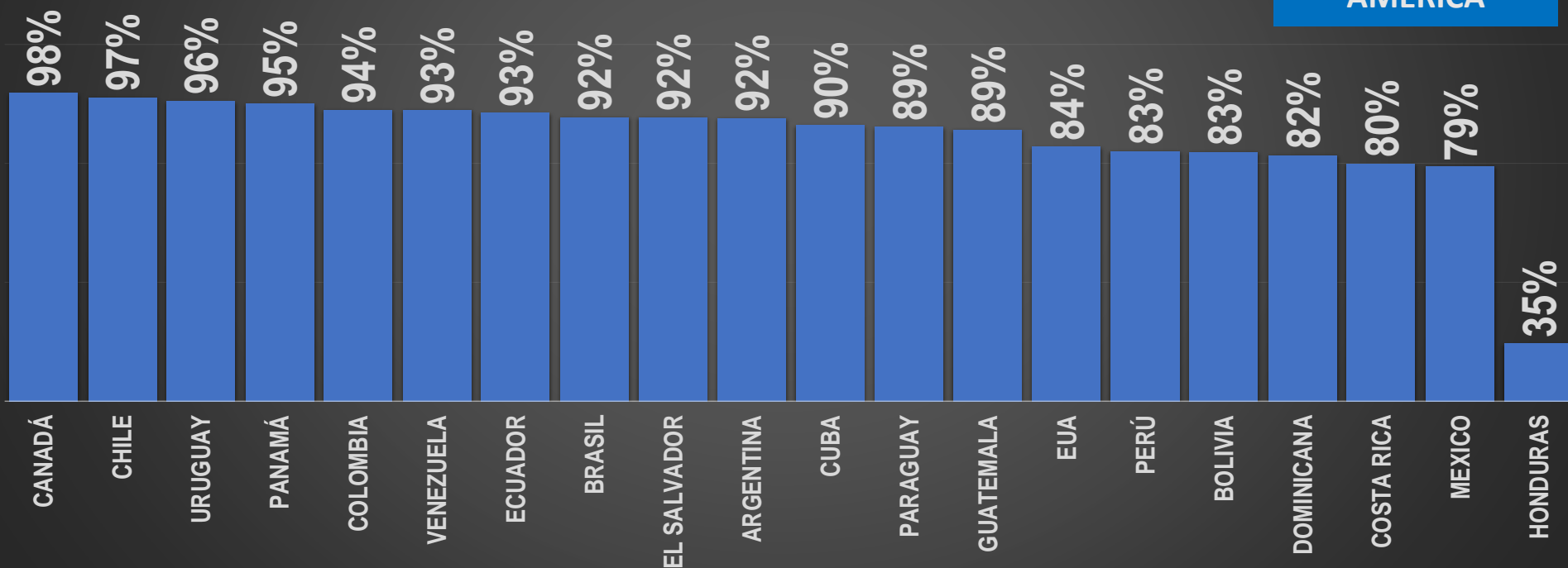


## TASA DE RECUPERADOS (COVID-19)

TASA DE  
RECUPERADOS

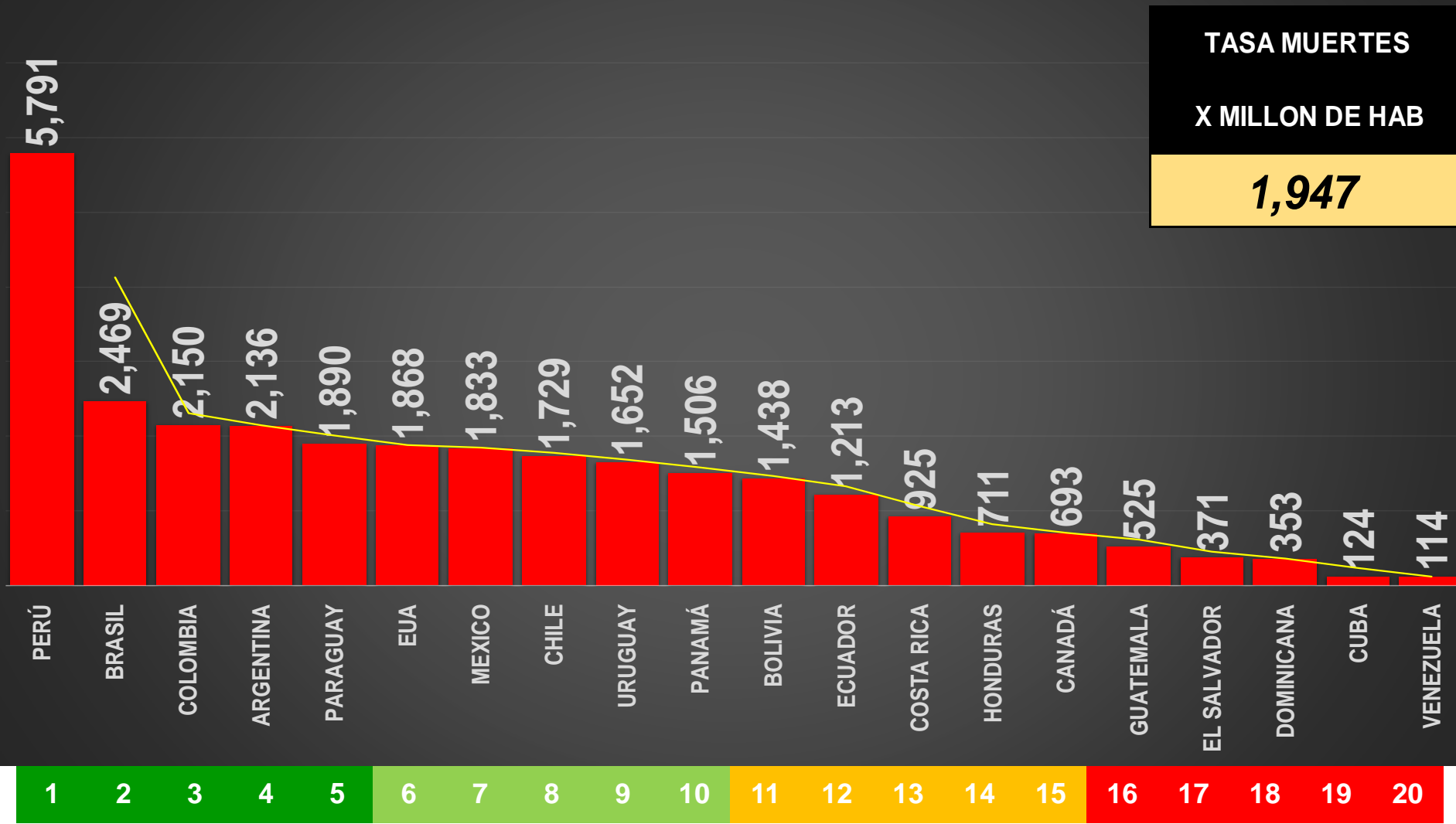
**87%**

AMERICA

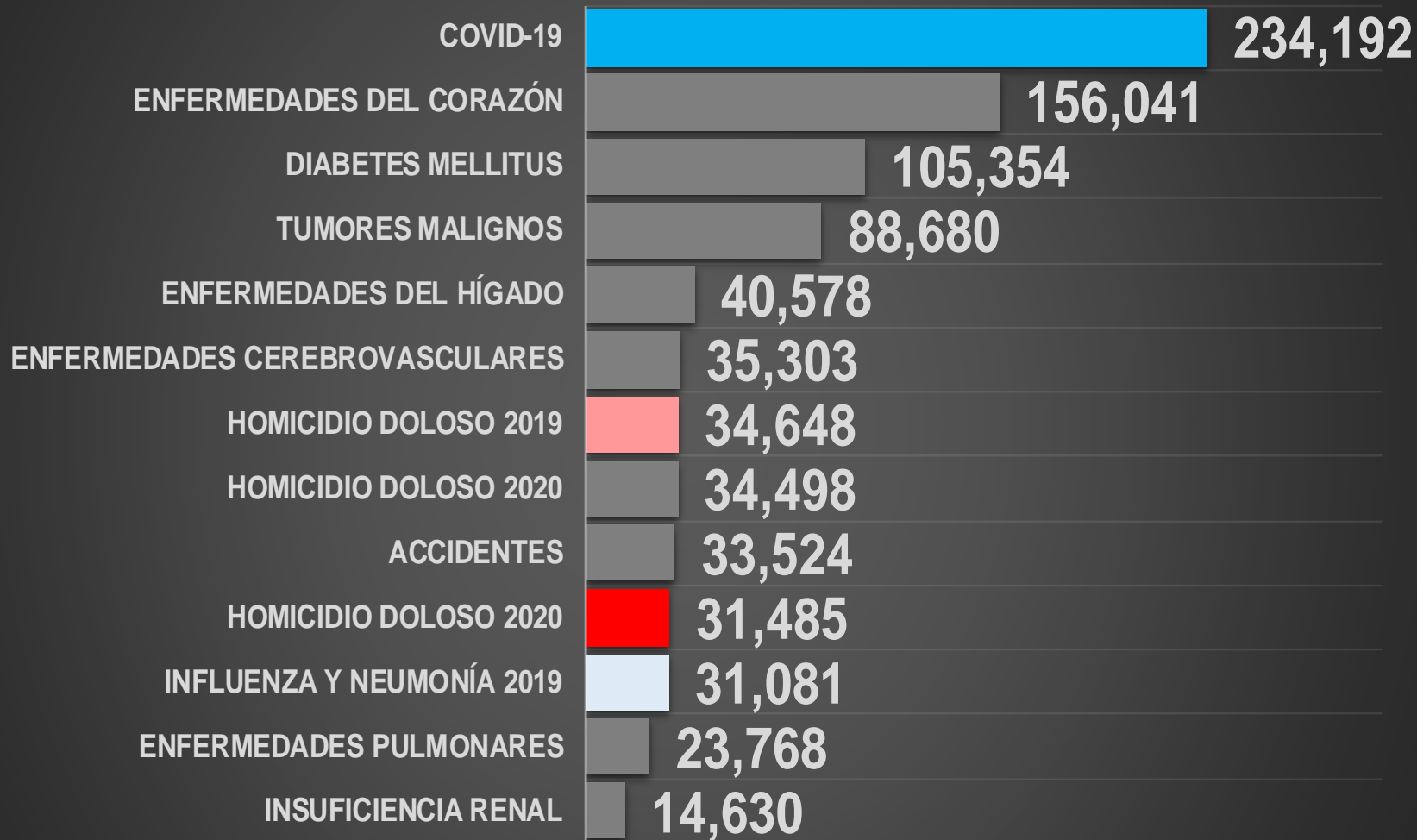


1 2 3 4 5 6 7 8 9 10 11 12 13 14 15 16 17 18 19 20

# TASA DE MUERTES POR CADA MILLÓN DE HABITANTES



## TOP 10 CAUSAS DE MUERTE EN MÉXICO



Fuente: INEGI 2019 CARACTERÍSTICAS DE LAS DEFUNCIONES REGISTRADAS EN MÉXICO DURANTE 2019.

## TIEMPO ESTIMADO PARA VACUNAR AL 70% DE LA POBLACIÓN

### MÉXICO

269 DÍAS

9 MESES

0.7 AÑOS

### EUA

146 DÍAS

5 MESES

0.4 AÑOS

### ARGENTINA

107 DÍAS

4 MESES

0.3 AÑOS

### CHILE

21 DÍAS

1 MESES

0.1 AÑOS

<https://timetoherd.com/>

## ESTRATEGIA NACIONAL DE VACUNACIÓN

# Estrategia Nacional de Vacunación

## Personas vacunadas\*



COVID-19

6 julio,  
2021

# 33,691,170

Personas vacunadas reportadas

### Esquema completo

## 20,040,922

Personas vacunadas con esq. completo

# 59%

### Nuevos esquemas

## 13,650,248

Personas vacunadas con nuevos esquemas

# 41%

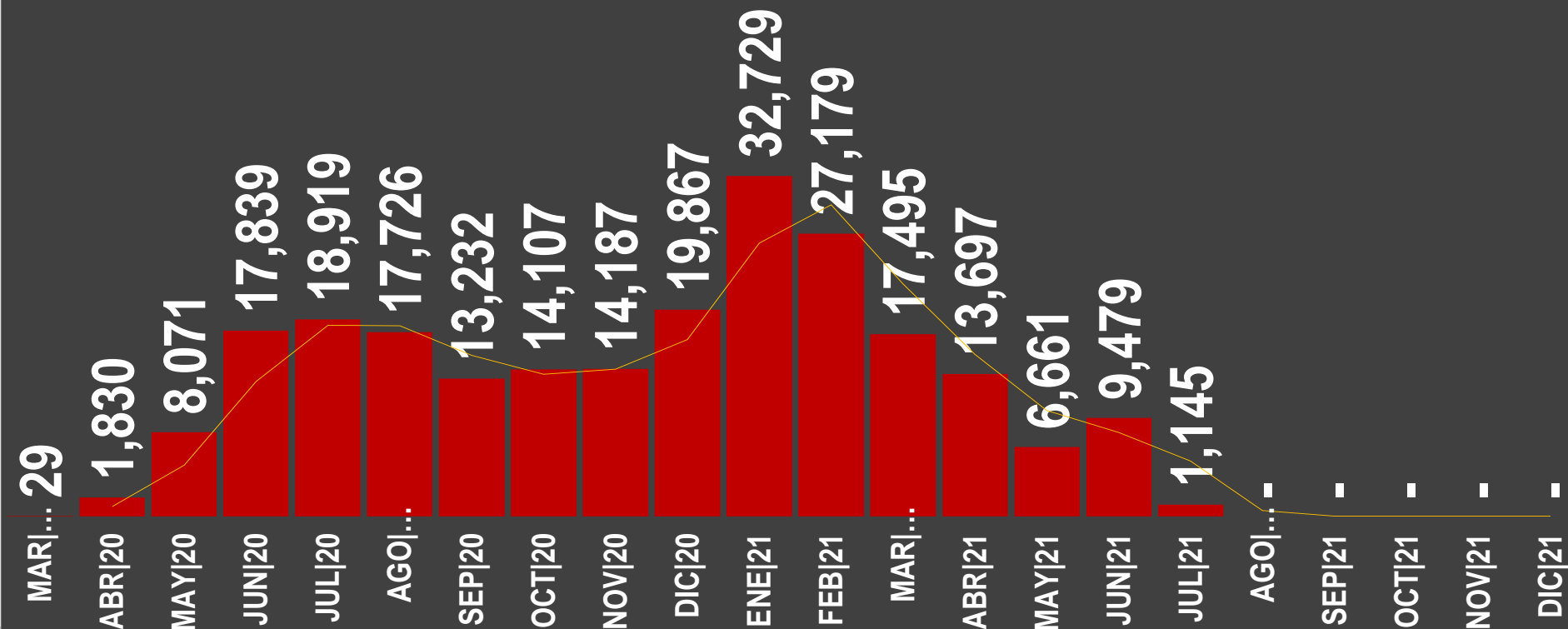
\*Datos preliminares, corte de información al 6 julio 2021 registro en plataforma.

\*\*Se toma como población mayor de 18 años un total 89,484,507 personas (proyección de población a mitad de año 2021, CONAPO)

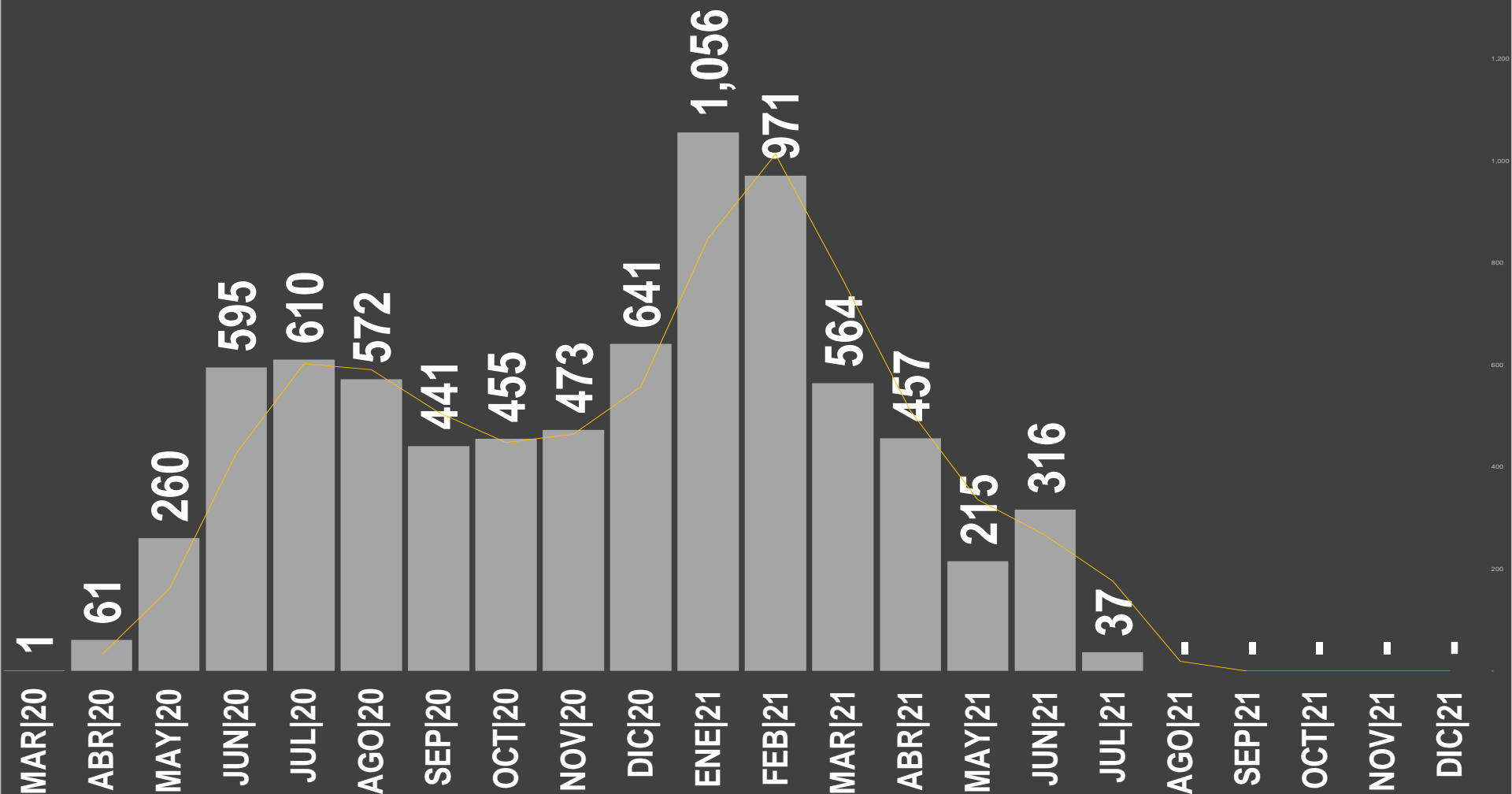
RANKING TRResearch	ENTIDAD	POBLACIÓN	CASOS CONFIRMADOS	NÚMERO DE MUERTES	TASA MUERTES X MILLON DE HABITANTES
1	CHIAPAS	5,730,367	12,604	1,687	294
2	OAXACA	4,143,593	49,316	3,984	961
3	VERACRUZ	8,539,862	67,186	10,262	1,202
4	MICHOACAN	4,825,401	49,558	6,002	1,244
5	GUERRERO	3,657,048	42,435	4,572	1,250
6	DURANGO	1,868,996	34,930	2,505	1,340
7	CAMPECHE	1,000,617	12,362	1,342	1,341
8	TAMAULIPAS	3,650,602	67,178	5,335	1,461
9	NAYARIT	1,288,571	13,096	1,884	1,462
10	JALISCO	8,409,693	89,952	12,735	1,514
11	COLIMA	785,153	12,518	1,224	1,559
12	TABASCO	2,572,287	78,754	4,313	1,677
13	ZACATECAS	1,666,426	31,210	2,838	1,703
14	AGUASCALIENTES	1,434,635	26,855	2,471	1,722
15	NUEVO LEON	5,610,153	128,738	9,778	1,743
16	MORELOS	2,044,058	34,765	3,606	1,764
17	GUANAJUATO	6,228,175	133,365	11,115	1,785
18	QUINTANA ROO	1,723,259	34,848	3,087	1,791
19	PUEBLA	6,604,451	86,722	12,331	1,867
20	TLAXCALA	1,380,011	20,244	2,586	1,874
21	YUCATAN	2,259,098	48,559	4,291	1,899
22	SAN LUIS POTOSI	2,866,142	65,970	5,452	1,902
23	QUERETARO	2,279,637	70,202	4,475	1,963
24	CHIHUAHUA	3,801,487	58,094	7,577	1,993
25	B. CALIFORNIA SUR	804,708	41,868	1,604	1,993
26	COAHUILA	3,218,720	69,893	6,473	2,011
27	HIDALGO	3,086,414	39,928	6,297	2,040
28	SINALOA	3,156,674	44,466	6,475	2,051
29	EDOMEX	17,427,790	262,645	37,490	2,151
30	SONORA	3,074,745	80,986	6,819	2,218
31	BAJA CALIFORNIA	3,634,868	51,079	8,754	2,408
32	CDMX	9,018,645	698,043	34,828	3,862
	<b>NACIONAL</b>	<b>127,792,286</b>	<b>2,558,369</b>	<b>234,192</b>	<b>1,833</b>



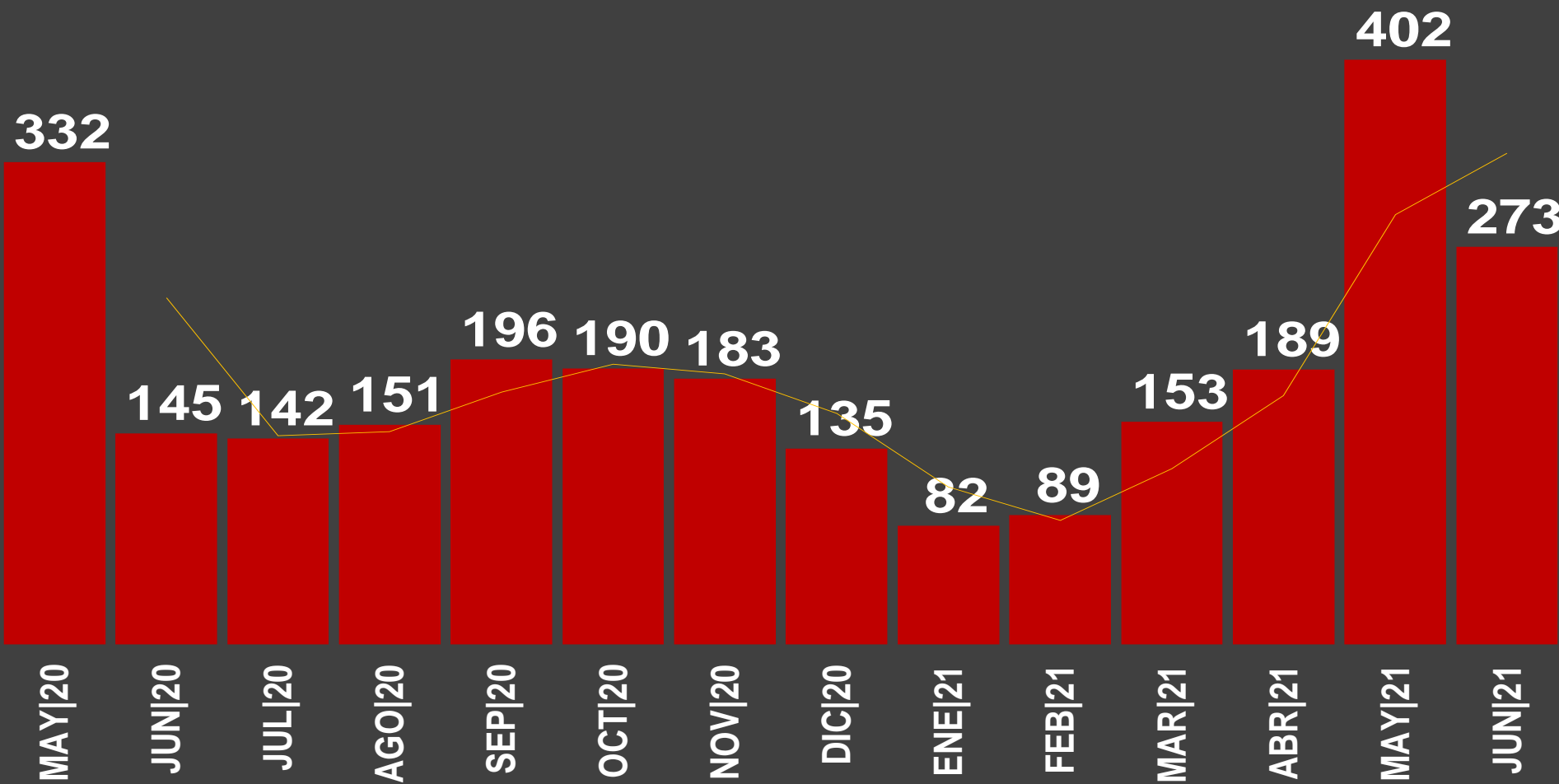
### MUERTES POR MES



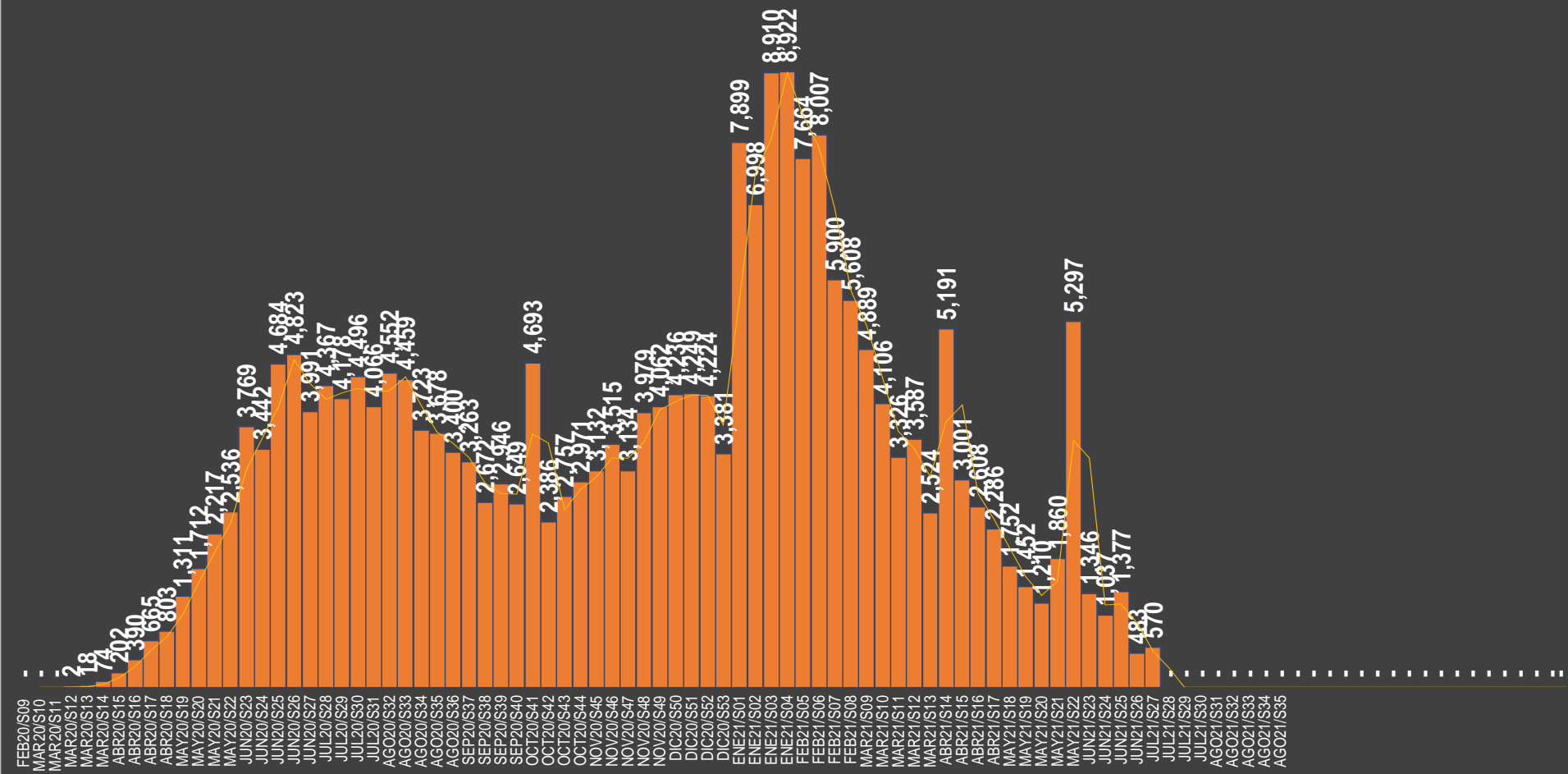
## MUERTES POR DÍA



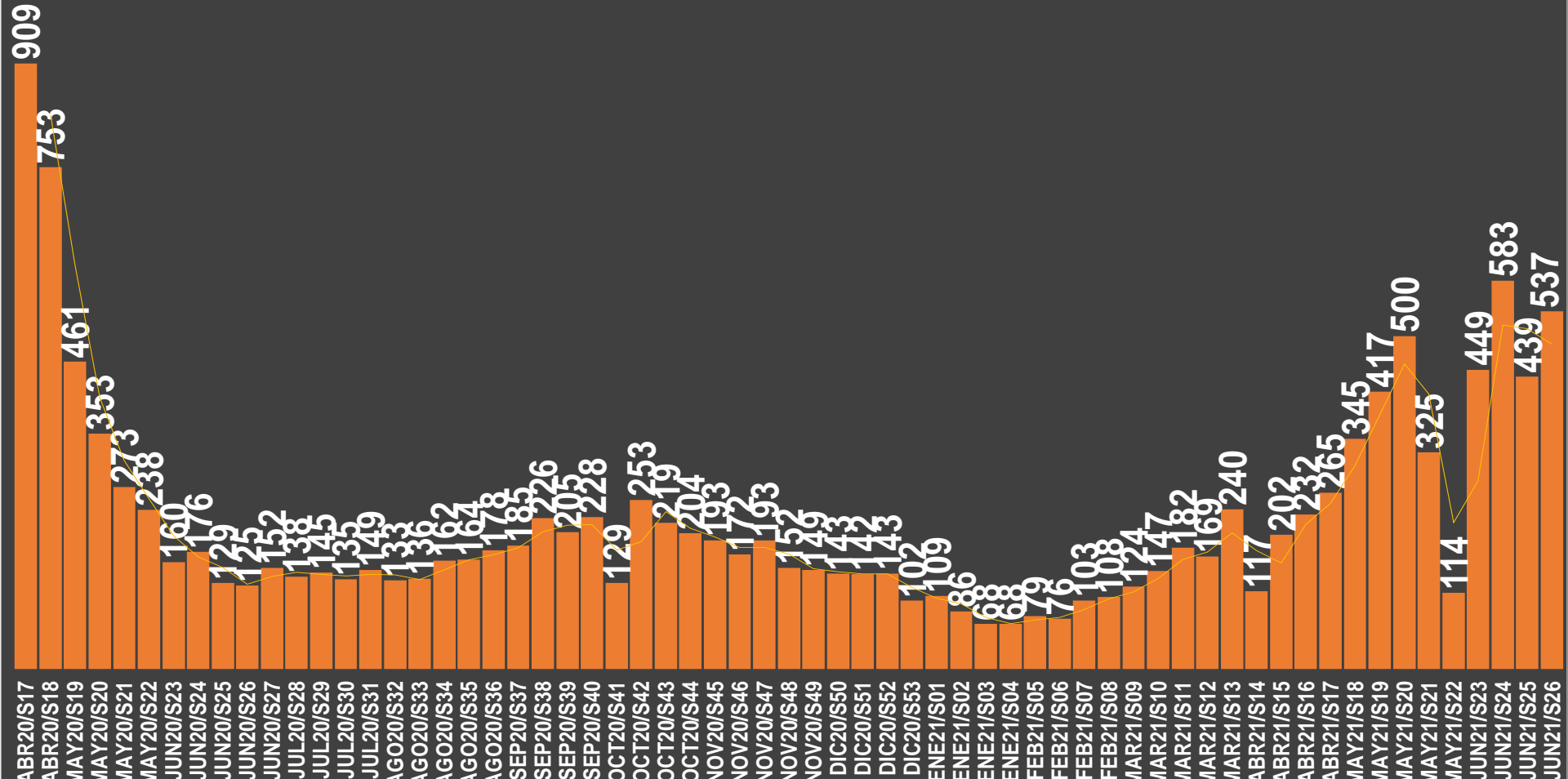
### MUERTES EN SEGUNDOS



## MUERTES POR SEMANA

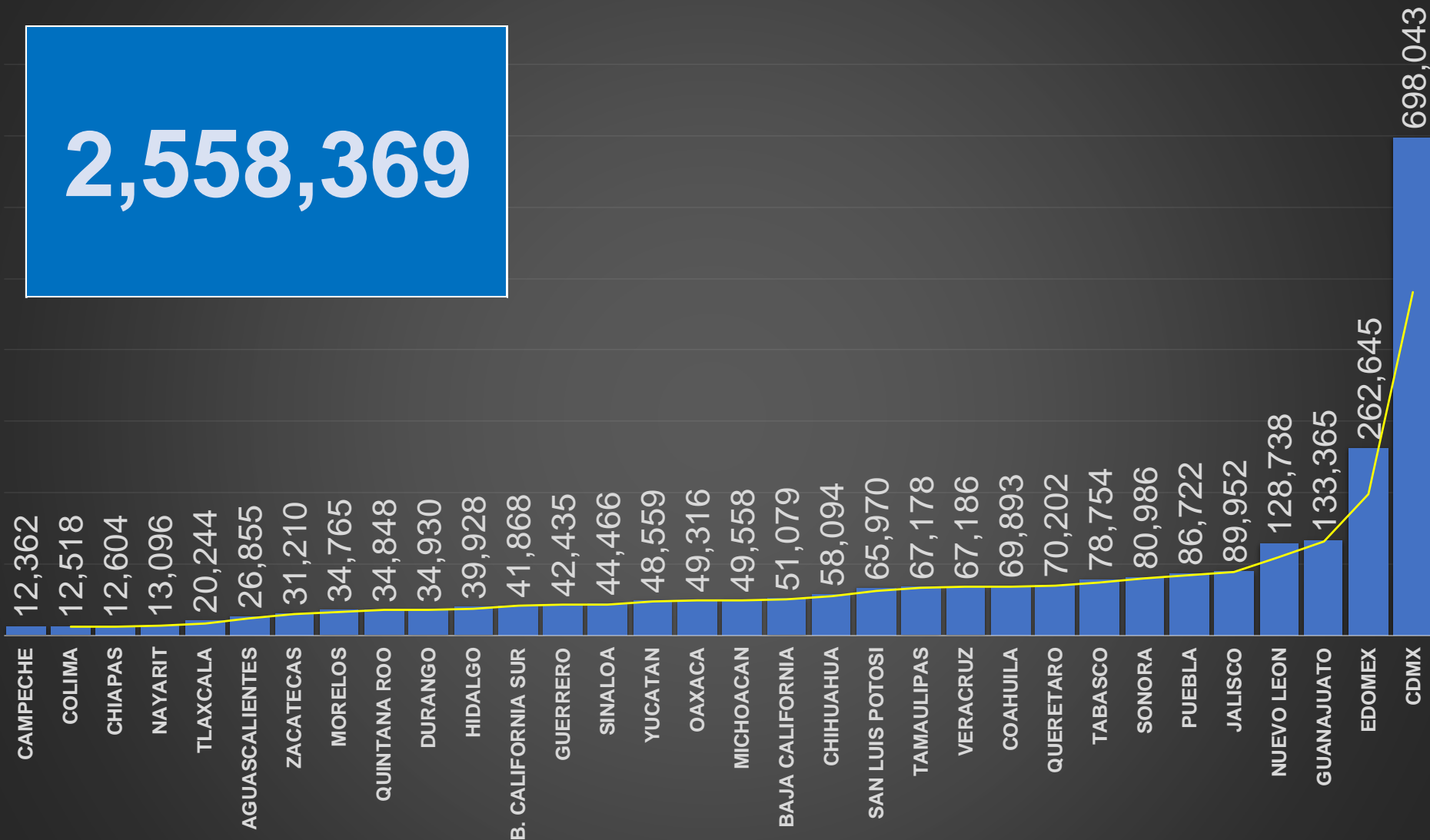


MUERTES EN SEGUNDOS

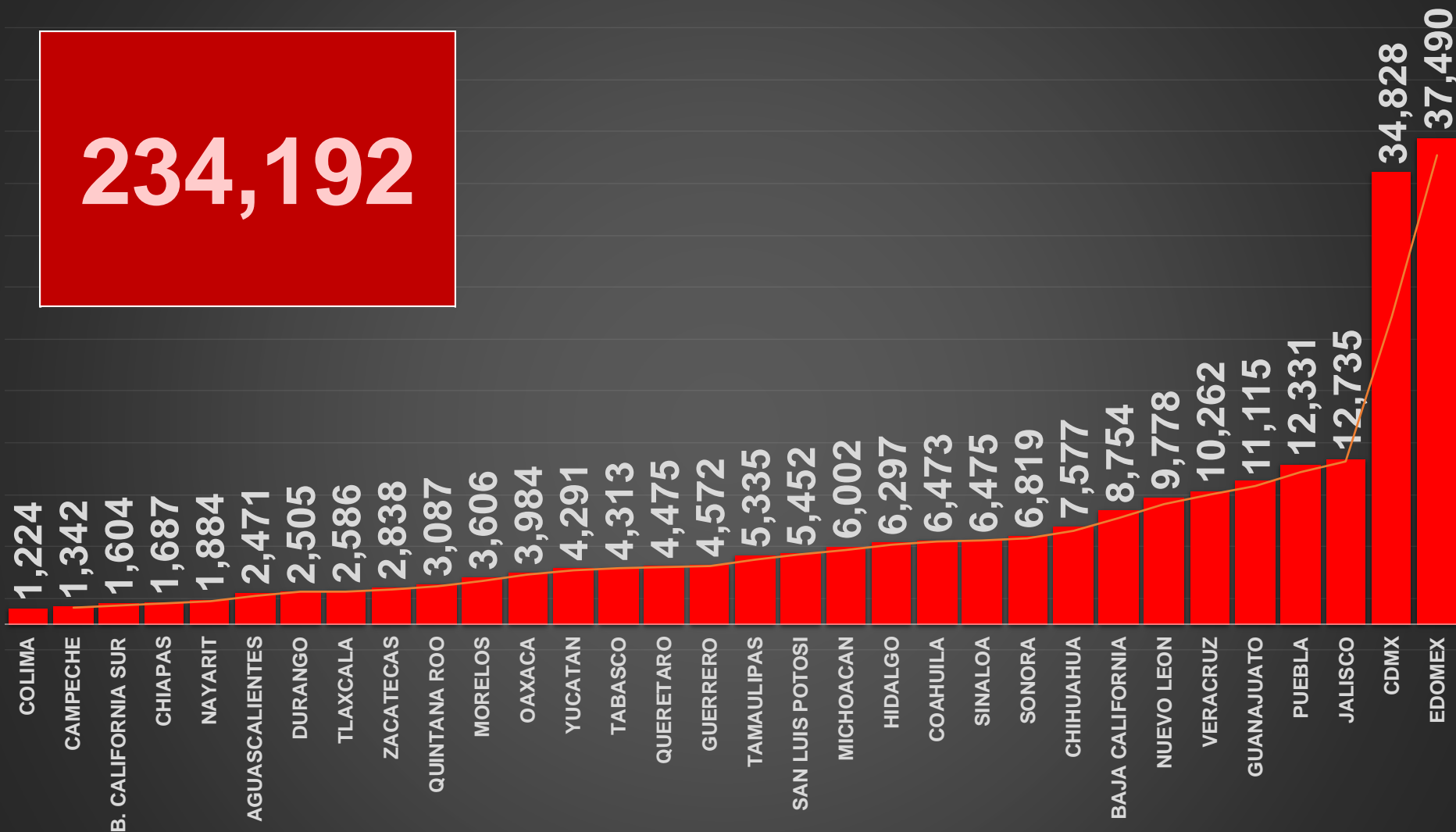


ÚNETE AL GRUPO DE WHATSAPP Y RECIBE TODOS LOS DÍAS ESTADÍSTICAS (Pulsa un ícono, si el grupo se llenó, intenta en otro)

# 2,558,369



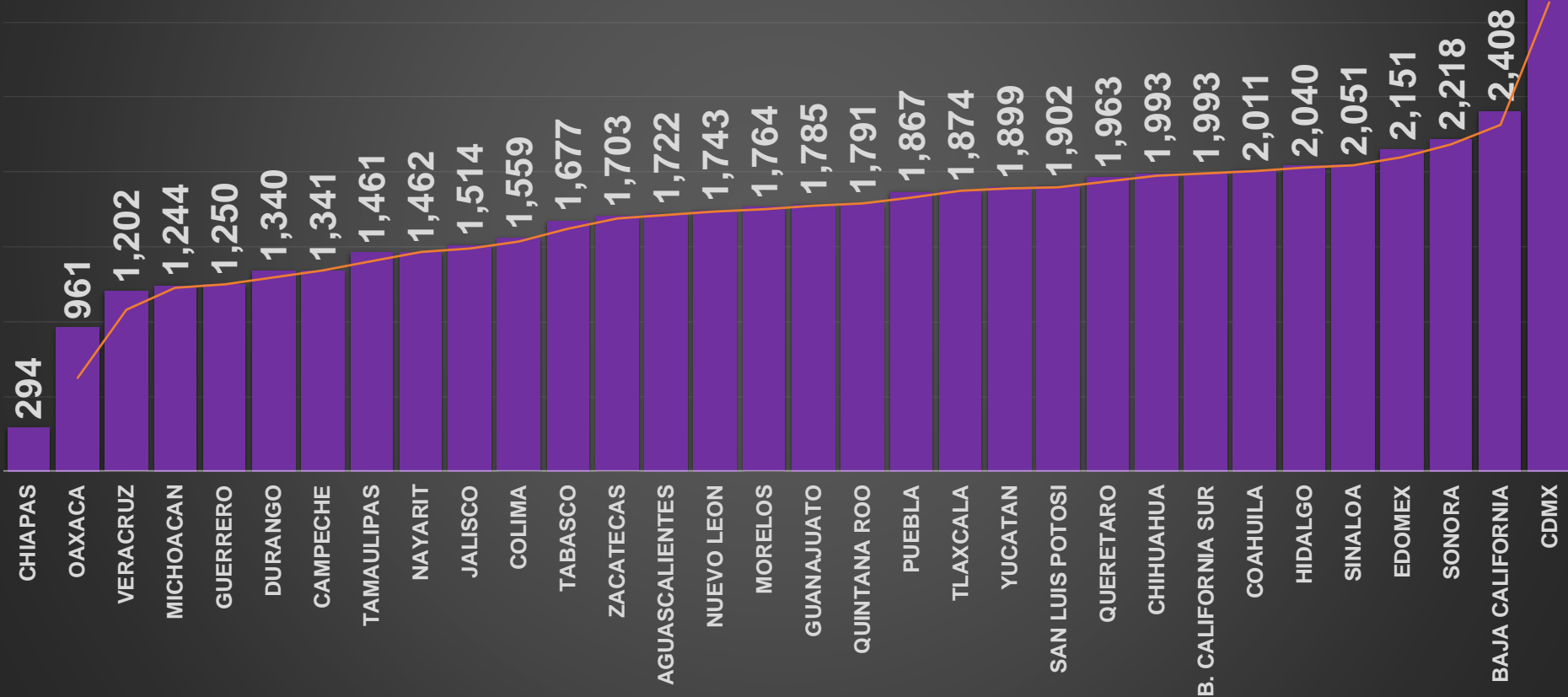
234,192



**TASA MUERTES X MILLON DE HABITANTES**

**1,833**

**NACIONAL**







# ÚNETE AL GRUPO DE WHATSAPP Y RECIBE TODOS LOS DÍAS ESTADÍSTICAS

(Pulsa un ícono, si el grupo se llenó, intenta en otro)



CONTACTO

 **(52) 449 919 3645**

 [carlos@TRresearch.mx](mailto:carlos@TRresearch.mx)  [tresearch.mx](http://tresearch.mx)

    [@TRresearch](https://www.instagram.com/TRresearch)